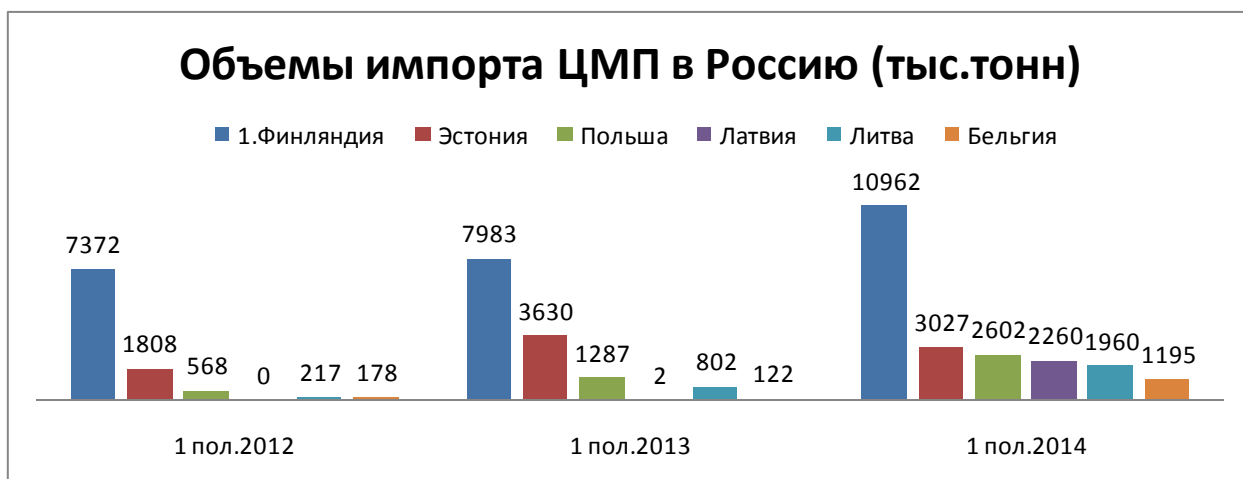


ВЫРОСЛИ ОБЪЕМЫ ИМПОРТА МОЛОЧНЫХ ПРОДУКТОВ

По оперативным данным Федеральной таможенной службы России (по состоянию на 07.08.2014 года) объемы импорта молочных продуктов в пересчете на молоко увеличился на 250 тыс. тонн (плюс 9,8% к 1 пол.2013 года) и составил 2,7 млн. тонн. Структура объемов импорта молочных продуктов в пересчете на молоко в 1 полугодии 2014 года выглядит так:

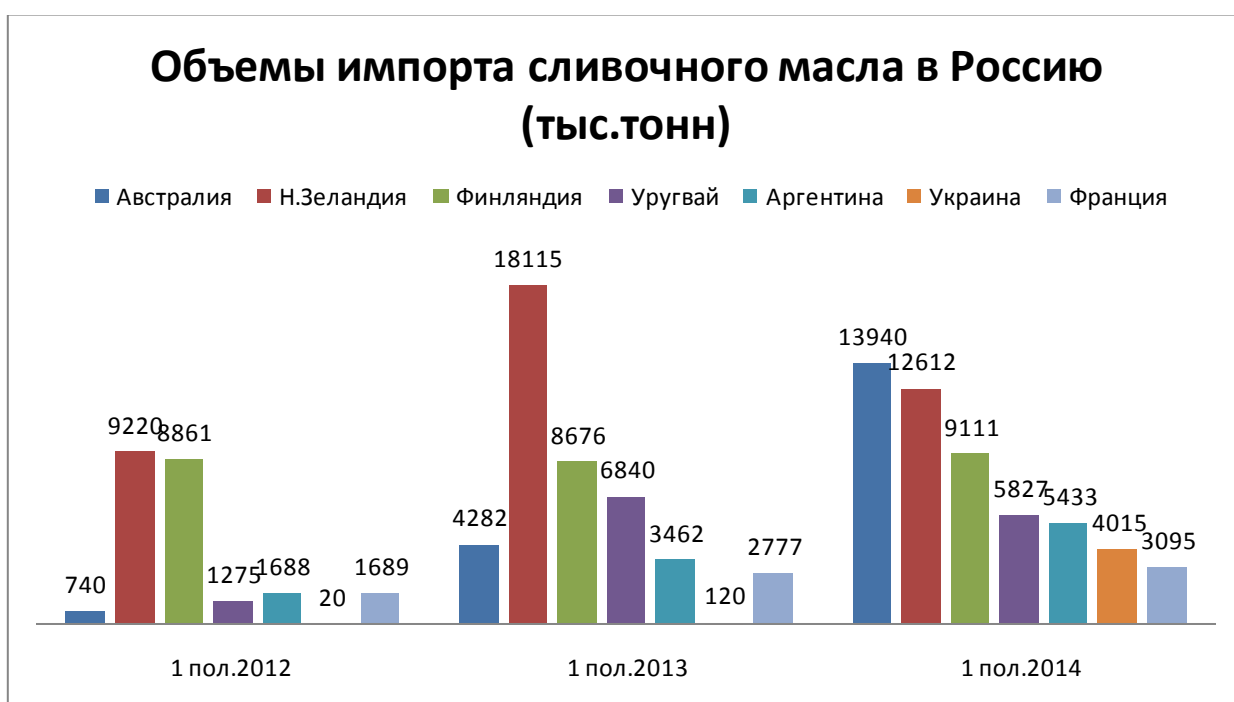


Объемы импорта **цельномолочной продукции (код ТНЭД 0401)** на территорию России в 1 полугодии 2014 года в сравнении с таким же периодом прошлого года увеличились на 49,7% - с 16 до 24 тысяч тонн. В стоимостном выражении увеличение импорта составило почти 20 млн. долл. США и достигло 50 млн. долл. США. Среди 16 основных стран импортеров, которые поставляют более 90% «цельномолочки» на территорию России, только Эстония незначительно снизила объемы поставок. Все остальные страны стали поставлять намного больше.



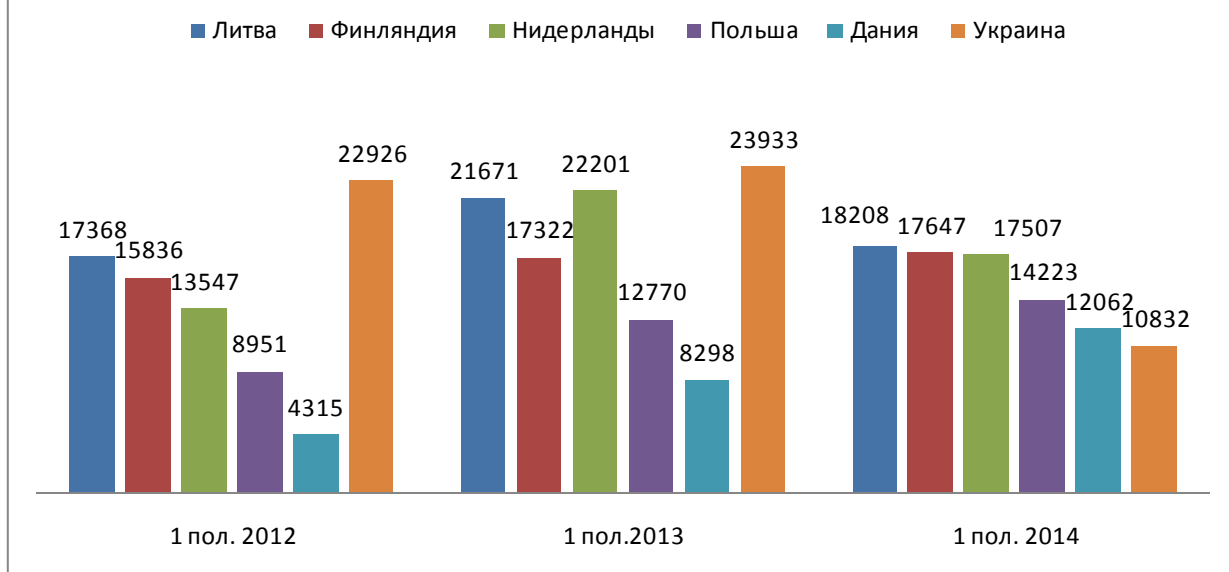
Причины роста объемов импорта цельномолочной продукции в Россию связаны с дефицитом сырого молока, а также более высокой государственной поддержкой молочного животноводства в зарубежных странах, и как следствие – более низкими ценами на молочные продукты.

Объемы импорта **сливочного масла и молочных жиров (код ТНВЭД 0405)** также увеличились – соответственно на 50,4% к 1 пол. 2013 года и в 2,3 раза к 1 пол. 2012 года. Как видим, все основные страны-импортеры наращивали объемы импорта. Причины все те же – более низкие цены. Себестоимость производства сливочного масла у российских производителей значительно выше и им трудно конкурировать с зарубежными переработчиками



Объемы импорта **сыров и творога (код ТНВЭД 0406)** в Россию составили 132 тыс. тонн и снизились на 14%. Причина снижения заключается в том, что некоторые страны стали ввозить сыры и сырные продукты в нашу страну по немолочным кодам. Основными поставщиками сыров в нашу страну в 1 полугодии 2014 года стали Финляндия, Литва и Нидерланды (по 18 тыс. тонн), а также Польша, Дания и Украина (по 14, 12 и 11 тыс. тонн соответственно).

Объемы импорта сыров (тыс.тонн)



Объемы импорта **сухого молока (коды ТНВЭД 040210, 040221 и 040229)** выросли до 20 тыс. тонн (плюс 10,5% к 1 пол.2013 года). Основные страны-импортеры не изменились. Шесть стран поставили в нашу страну объемы СОМ И СЦМ более 1 тыс. тонн – Литва, Польша, Украина, Франция, Бельгия, Финляндия (2,5; 2, 1,7; 1,5; 1,2; 1 тыс. тонн соответственно).

Объемы импорта **сухой молочной сыворотки (код ТНВЭД 0404)** сопоставимы с импортируемым в нашу страну сухим молоком. В 1 пол. 2014 года на территорию России ввезено 17060 тонн сыворотки (плюс 29,3% к 1 пол. 2013 года). Четыре страны ввезли 1 пол. 2014 года более 1 тыс. тонн: Франция – 4,5; Польша – 2,4; Нидерланды – 1,5; Финляндия 1,2 тыс. тонн.

Аналитический центр СОЮЗМОЛОКО по данным ФТС России